

ATP PEP IV Årsrapport 2023



ATP Private Equity Partners IV K/S
Gothersgade 49, 3. sal
1123 København K
CVR-nr: 33 36 45 98

Årsrapport for perioden
1. januar 2023 – 31. december 2023
(13. regnskabsår)

Årsrapporten er fremlagt og godkendt på
selskabets ordinære generalforsamling

Den 7. februar 2024

Torben Magnus Andersen, Dirigent

Indholdsfortegnelse

Selskabsoplysninger

Selskabsoplysninger	3
---------------------	---

Hoved- og nøgletal

Hoved- og nøgletal	4
--------------------	---

Ledelsens beretning for 2023

Ledelsens beretning for 2023	5
------------------------------	---

Påtegning og erklæringer

Ledelsespåtegning	7
Intern revisions revisorpåtegning	8
Den uafhængige revisors revisionspåtegning	9

Årsrapport

Resultatopgørelse	11
Balance pr. 31. december	12
Egenkapitalopgørelse	13
Noter	14
Porteføljeoversigt	24

Selskabsoplysninger

ATP Private Equity Partners IV K/S (ATP PEP IV)
Gothersgade 49, 3. sal
1123 København K

Telefon: 33 19 30 70

Hjemmeside: www.atp-pep.com
E-mail: info@atp-pep.com

CVR-nr.: 33 36 45 98
Stiftet: 23. november 2010
Hjemsted: København

Bestyrelse

Mikkel Svenstrup (formand)
Tomas Krüger Andersen
Pernille Henriette Vastrup

Revision

Deloitte
Statsautoriseret Revisionspartnerselskab
Weidekampsgade 6
2300 København S

Ejerforhold

ATP ejer mere end 50% af egenkapitalen

Generalforsamling

Ordinær generalforsamling afholdes den 7. februar 2024

Hoved- og nøgletal

17,0%	2,31x	1,74x
Gennemsnitligt årligt afkast siden 2010	Totalværdi i forhold til betalt kapital	Udloddet i forhold til betalt kapital
-3,0%	12.299 mio. kr.	1.566 mio. kr.
I afkast for året Resultat udgør -182 mio kr.	I akkumuleret afkast siden 2010	Netto tilbagebetalt til investorerne i 2023

Hoved- og nøgletal

tkr.	2023	2022	2021	2020	2019
Resultatoppgørelse:					
Resultat af investeringsvirksomhed	(121.940)	83.861	3.367.378	1.309.476	1.443.020
Resultat af primær drift	(123.416)	74.448	3.360.258	1.302.413	1.435.182
Finansielle poster	981	7.362	(109)	2.552	176
Årets resultat	(181.907)	(48.415)	3.348.866	1.279.408	1.435.019
Balance:					
Balancesum	5.360.756	7.101.991	8.791.594	8.516.289	8.230.344
Egenkapital	5.350.489	7.098.766	8.675.085	8.834.049	8.167.411
Nøgletal:					
Total Value to Paid In	2,31x	2,33x	2,33x	1,94x	1,84x
Distributed to Paid In	1,74x	1,58x	1,42x	1,07x	0,97x
IRR	17,0%	17,7%	18,7%	16,9%	17,0%
Årets afkast	-3,0%	-0,8%	46,1%	16,2%	18,7%
Nøgletal ekskl. valutaafdækning:					
Total Value to Paid In	2,48x	2,51x	2,44x	1,99x	1,93x
Distributed to Paid In	1,92x	1,79x	1,52x	1,15x	1,07x
IRR	19,2%	19,9%	20,5%	18,5%	19,2%

Der henvises til definitioner og begreber under anvendt regnskabspraksis

Ledelsens beretning for 2023

Hovedaktivitet

ATP PEP IV er en fund-of-funds stiftet i 2010 med et samlet investeringstilsagn på 10,25 mia. kr. bestående af en investeringsportefølje af primært europæiske og nordamerikanske private equity fonde samt af co-investeringer med disse fonde.

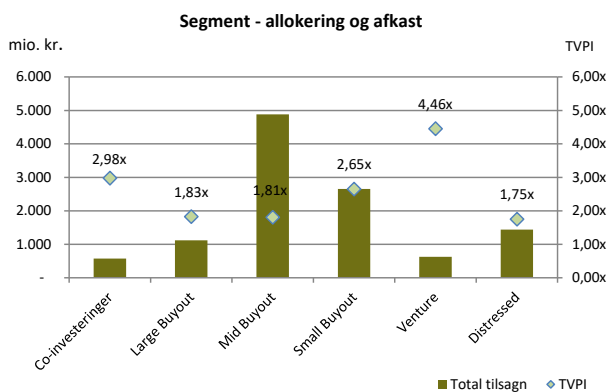
Investering via en fund-of-funds er langsigtet, og ATP PEP IV's levetid forventes at strække sig over ca. 15 år. ATP PEP IV's investeringsperiode er ophørt, hvorfor der ikke kan afgives yderligere investeringstilsagn eller foretages nye co-investeringer.

Investeringsaktivitet

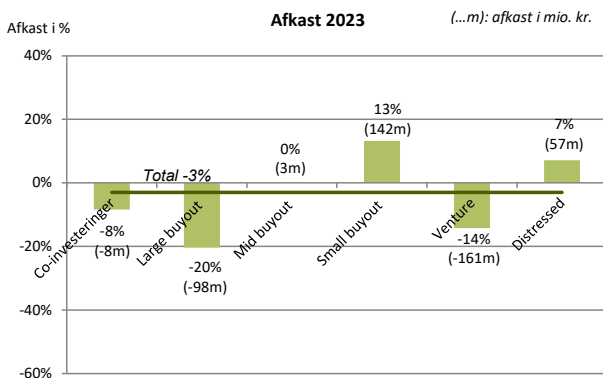
Investeringsfilosofien har været at opbygge en diversificeret portefølje af private equity fonde, der hver især vurderes at have de bedste forudsætninger for at opnå et højt afkast inden for deres markedssegment.

ATP PEP IV har afgivet tilsagn på i alt 10.832 mio. kr. til en diversificeret portefølje bestående af 47 private equity fonde og 6 co-investeringer. Porteføljen er kapitalmæssigt geografisk fordelt med 57 % i USA, 37 % i Europa og 6 % i resten af verden.

Nedenstående graf illustrerer, hvorledes porteføljen er sammensat på tilsagn pr. 31. december 2023 samt det gennemsnitlige historiske afkast pr. segment.



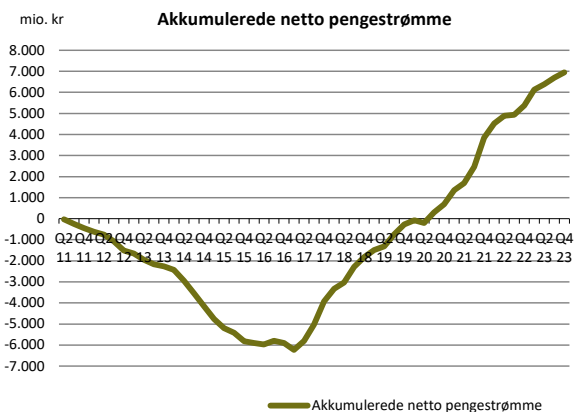
Afkastet for 2023 fordeler sig på de enkelte segmenter, som specificeret i nedenstående graf.



Pengestrømme

ATP PEP IV har i 2023 kaldt 118 mio. kr. til honorering af kapitaltræk på investeringstilsagn og tilbagebetalt 64 mio. kr. i genkaldelig kapital. ATP PEP IV har ligeledes tilbagebetalt 307 mio. kr. vedrørende differenceafregning på valutakontrakter. Der er i året tilbagebetalt 1.313 mio. kr. til investorerne.

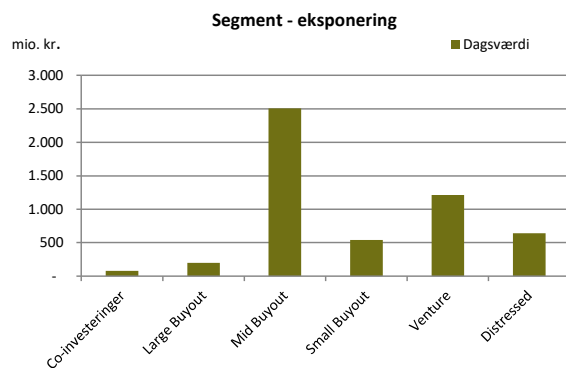
J-kurven viser ATP PEP IV's akkumulerede netto pengestrømme over tid. Som forventet har selskabet haft negative akkumulerede netto pengestrømme i de første år, da porteføljen var under opbygning. De årlige nettopengestrømme har i 2023 været positive, hvilket kan henføres til en høj exitaktivitet. Tilbagebetalingerne forventes at fortsætte på et højt niveau de kommende år, mens kapitaltræk på investeringstilsagn vil være begrænset.



Værdi af investeringer

Ved årets afslutning udgjorde værdien af investeringer 5.171 mio. kr. mod 6.676 mio. kr. ultimo 2022. Reduktionen i markedsværdien kan primært henføres til at ATP PEP IV netto har modtaget 1.370 mio. kr. fra porteføljen i 2023.

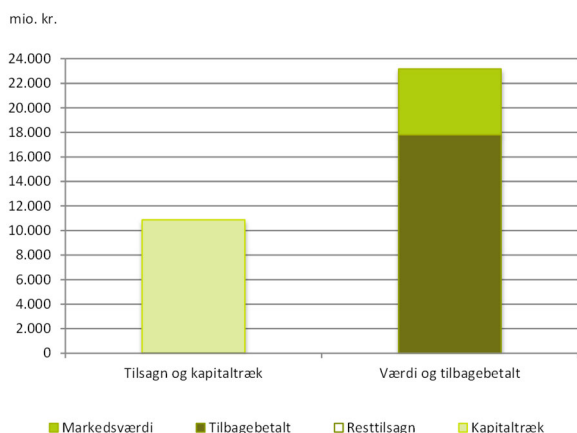
Nedenstående graf illustrerer dagsværdien af investeringer pr. 31. december 2023 fordelt på segment.



ATP PEP IV overvåger løbende værdiudviklingen i porteføljeinvesteringerne for at sikre, at dagsværdierne afspejler dette. Overvågning sker dels gennem løbende dialog med fondene og dels gennem deltagelse i advisory boards. ATP PEP IV er repræsenteret på 24 af de 47 porteføljefondes advisory boards.

Kapitalforhold

Nedenfor ses ATP PEP IV's nuværende kapitalforhold.



Regnskabstal

Årets resultat

Resultatet for 2023 blev -182 mio. kr. svarende til et afkast på -3,0 %, hvilket er utilfredsstillende og mindre end forventet. Særligt segmenterne large buyout og venture har bidraget negativt til årets afkast. Modsat har udviklingen på sammenlignelige børsnoterede selskabers aktiekurser påvirket porteføljens værdi og dermed afkastet positivt. Værdiopskrivninger ved exits i 2023 har ligeledes påvirket afkastet positivt.

Korrigeret for ekstraordinære forhold har de interne administrationsomkostninger udgjort 5,6 mio. kr. i 2023, hvilket svarer til 5 basispoint i forhold til det samlede investeringstilsagn fra investorerne.

I 2023 har ATP PEP IV haft et valutakurstab på porteføljefonde i fremmed valuta (primært USD), som dog modsvares af en gevinst på den tilhørende afdækning af porteføljen. Netto har ATP PEP IV i 2023 haft et valutakurstab på i alt 115 mio. kr.

Balancen

Selskabets egenkapital udgjorde ultimo året 5.350 mio. kr. Balancesummen forventes reduceret i de kommende år, da exit niveauet i porteføljefondene forventes at være højt.

Usikkerhed ved indregning og måling

Der knytter sig særlige risici til værdiansættelse af unoterede investeringer. Som udgangspunkt anvendes fondenes egen rapportering af dagsværdi, såfremt der rapporteres i henhold til International Private Equity and Venture Capital Valuation Guidelines, IFRS eller US GAAP.

For investeringer i venturefonde, tager værdiansættelserne ligeledes udgangspunkt i fondenes rapportering. Venturefondene værdiansætter typisk selskaberne i overensstemmelse med prisfastsættelsen ved selskabernes seneste eksterne finansieringsrunde.

Gennem en løbende overvågning af den økonomiske udvikling i de underliggende porteføljainvesteringer tager ATP PEP IV aktivt stilling til værdien af investeringerne.

Finansielle risici

Der henvises til note 8 for en beskrivelse af de risici, som kan påvirke selskabet.

Samfundsansvar

Selskabets investeringer foretages hovedsageligt i private equity fonde i Europa og Nordamerika. Inddragelse af ESG kriterier er en integreret del af investeringsprocessen i selskabet, da dette ses som en medvirkende faktor til at skabe afkast og samtidig understøtter en bæredygtig udvikling. Selskabet følger visse eksklusivitetskriterier i forhold til foretagelse af investeringer.

Selskabet er i øvrigt omfattet af ATP koncernens redegørelse om samfundsansvar. Der henvises til rapporten "Rapport om Samfundsansvar 2023", som er tilgængelig på www.atp.dk/samfundsansvar/rapporter.

Dataetik

Selskabet er omfattet af ATP koncernens politik for dataetik. For en yderligere beskrivelse heraf henvises til ATP koncernens redegørelse, som er tilgængelig på www.atp.dk/supplerende-oplysninger-2023

Kønsbaseret sammensætning af ledelsen

Pr. 31. december 2023 bestod selskabets bestyrelse af fire medlemmer, hvoraf et medlem er. Selskabet har en ligelig fordeling af mænd og kvinder i bestyrelsen, jf. Erhvervsstyrelsens "Vejledning om måltal og politik for den kønsbaserede sammensætning af ledelsen og for rapportering herom".

Selskabet har ingen direktion og ansatte. Selskabet er undtaget fra pligten til at opstille måltal som følge af, at selskabet pr. balancedagen har under 50 medarbejdere.

Kønssammensætning	2023
Antal af medlemmer af det øverste ledelsesorgan (bestyrelsen)	4
Andel i procent det underrepræsenterede køn udgør heraf	25%

Komplementarselskabet

Det er ATP's ønske, at der er sammenfald af interesser mellem managementselskabets medarbejdere og ATP. Der er derfor etableret et investeringsprogram for medarbejderne gennem komplementarselskabet.

Partnere i managementselskabet var på etableringstidspunktet forpligtet til at investere i komplementarselskabet, mens de øvrige medarbejdere blev tilbudt at erhverve anpart. Anpart i komplementarselskabet er erhvervet ved kontant betaling.

Som komplementar har selskabet ubegrænset ansvar for kommanditselskabets forpligtelser.

Komplementarselskabet kan modtage en forholdsmæssig større udlodning end kommanditisten. Forudsætningerne herfor er, at der er opnået en minimumsforrentning på 8 % p.a.

Omfanget og fordelingen af skævdelingen fremgår af note 14.

Forventninger

Der forventes for 2024 et resultat i niveauet 400 mio. kr. til 600 mio. kr. (8 % til 12 %). Resultatet vil være påvirket af udviklingen i værdiansættelsen af porteføljefondenes investeringer, der i al væsentlighed vil være påvirket af deres porteføljeselskabers resultater, udvikling i deres kapitalforhold samt udviklingen i værdiansættelsen af sammenlignelige børsnoterede selskaber. Da de markedsbaserede forhold for 2024, hvorunder investeringerne skal værdireguleres og afhændes, er vanskelige at forudsige, knytter der sig derfor betydelig usikkerhed til estimatet.

Ledelsespåtegning

Bestyrelsen og komplementaren har dags dato behandlet og godkendt årsrapporten for regnskabsåret 1. januar - 31. december 2023 for ATP Private Equity Partners IV K/S.

Årsrapporten aflægges i overensstemmelse med årsregnskabsloven.

Det er vores opfattelse, at årsregnskabet giver et retvisende billede af selskabets aktiver, passiver og finansielle stilling pr. 31. december 2023 samt af resultatet af selskabets aktiviteter for regnskabsåret 1. januar - 31. december 2023.

Ledelsesberetningen indeholder efter vores opfattelse en retvisende redegørelse for de forhold, beretningen omhandler.

Årsrapporten indstilles til generalforsamlingens godkendelse.

Hillerød, den 25. januar 2024

ATP PEP IV GP K/S

Torben Vangstrup

Klaus Astor Bjørn Rühne

Bestyrelse

Mikkel Svenstrup
Formand

Pernille Henriette Vastrup

Tomas Krüger Andersen

Intern Revisions påtegning

Konklusion

Vi har revideret årsregnskabet for ATP Private Equity Partners IV K/S for regnskabsåret 1. januar - 31. december 2023, der omfatter resultatopgørelse, balance, egenkapitalopgørelse og noter, herunder anvendt regnskabspraksis. Årsregnskabet udarbejdes efter årsregnskabsloven.

Det er vores opfattelse, at årsregnskabet giver et retvisende billede af selskabets aktiver, passiver og finansielle stilling pr. 31. december 2023 samt af resultatet af selskabets aktiviteter for regnskabsåret 1. januar – 31. december 2023 i overensstemmelse med årsregnskabsloven.

Den udførte revision

Vi har udført revisionen i overensstemmelse med Finanstilsynets bekendtgørelse om revisionens gennemførelse i Arbejdsmarkedets Tillægspension, Arbejdsmarkedets Erhvervssygdomssikring, Lønmodtagernes Dyrtdsfond og internationale standarder om revision og de yderligere krav, der er gældende i Danmark. Dette kræver, at vi overholder etiske krav samt planlægger og udfører revisionen med henblik på at opnå høj grad af sikkerhed for, at årsregnskabet er uden væsentlig fejlinformation.

Revisionen er planlagt og udført således, at vi har vurderet de forretningsgange og interne kontrolprocedurer, herunder den af ledelsen tilrettelagte risikostyring, der er rettet mod regnskabsaflæggelsesprocessen og væsentlige forretningsmæssige risici.

En revision omfatter udførelse af revisionshandlinger for at opnå revisionsbevis for beløb og oplysninger i årsregnskabet. De valgte revisionshandlinger afhænger af revisors vurdering, herunder vurdering af risici for væsentlig fejlinformation i årsregnskabet, uanset om denne skyldes besvigelser eller fejl. Ved risikovurderingen overvejer revisor interne kontroller, der er relevante for selskabets udarbejdelse af et årsregnskab, der giver et retvisende billede. Formålet hermed er at udforme revisionshandlinger, der er passende efter omstændighederne. En revision omfatter endvidere en vurdering af, om ledelsens valg af regnskabspraksis er passende, om ledelsens regnskabsmæssige skøn er rimelige samt den samlede præsentation af årsregnskabet.

Vores revision har omfattet de væsentlige og risikofyldte områder, og det er vores opfattelse, at det opnåede revisionsbevis er tilstrækkeligt og egnet til at danne grundlag for vores konklusion.

Udtalelse om ledelsesberetningen

Ledelsen er ansvarlig for ledelsesberetningen.

Vores konklusion om årsregnskabet omfatter ikke ledelsesberetningen, og vi udtrykker ingen form for konklusion med sikkerhed om ledelsesberetningen.

I tilknytning til vores revision af årsregnskabet er det vores ansvar at læse ledelsesberetningen og i den forbindelse overveje, om ledelsesberetningen er væsentligt inkonsistent med årsregnskabet eller vores viden opnået ved revisionen, eller på anden måde synes at indeholde væsentlig fejlinformation.

Vores ansvar er derudover at overveje, hvorvidt ledelsesberetningen indeholder de krævede oplysninger i henhold til årsregnskabsloven.

Baseret på det udførte arbejde er det vores opfattelse, at ledelsesberetningen er udarbejdet i overensstemmelse med årsregnskabslovens krav og at oplysningerne i ledelsesberetningen er i overensstemmelse med årsregnskabet. Vi har ikke fundet væsentlig fejlinformation i ledelsesberetningen.

Hillerød, den 25. januar 2024

Per Graabæk Ventzel
Revisionschef

Den uafhængige revisors revisionspåtegning

Til kapitalejerne i ATP Private Equity Partners IV K/S

Konklusion

Vi har revideret årsregnskabet for ATP Private Equity Partners IV K/S for regnskabsåret 1. januar 2023 - 31. december 2023, der omfatter resultatopgørelse, balance, egenkapitalopgørelse og noter, herunder anvendt regnskabspraksis. Årsregnskabet udarbejdes efter årsregnskabsloven.

Det er vores opfattelse, at årsregnskabet giver et retvisende billede af selskabets aktiver, passiver og finansielle stilling pr. 31. december 2023 samt af resultatet af selskabets aktiviteter for regnskabsåret 1. januar 2023 - 31. december 2023 i overensstemmelse med årsregnskabsloven.

Grundlag for konklusion

Vi har udført vores revision i overensstemmelse med internationale standarder om revision og de yderligere krav, der er gældende i Danmark. Vores ansvar ifølge disse standarder og krav er nærmere beskrevet i revisionspåtegningens afsnit "Revisors ansvar for revisionen af årsregnskabet". Vi er uafhængige af selskabet i overensstemmelse med International Ethics Standards Board for Accountants' internationale retningslinjer for revisoreres etiske adfærd (IESBA Code) og de yderligere etiske krav, der er gældende i Danmark, ligesom vi har opfyldt vores øvrige etiske forpligtelser i henhold til disse krav og IESBA Code. Det er vores opfattelse, at det opnåede revisionsbevis er tilstrækkeligt og egnet som grundlag for vores konklusion.

Ledelsens ansvar for årsregnskabet

Ledelsen har ansvaret for udarbejdelsen af et årsregnskab, der giver et retvisende billede i overensstemmelse med årsregnskabsloven. Ledelsen har endvidere ansvaret for den interne kontrol, som ledelsen anser for nødvendig for at udarbejde et årsregnskab uden væsentlig fejlinformation, uanset om denne skyldes besvigelser eller fejl.

Ved udarbejdelsen af årsregnskabet er ledelsen ansvarlig for at vurdere selskabets evne til at fortsætte driften; at oplyse om forhold vedrørende fortsat drift, hvor dette er relevant; samt at udarbejde årsregnskabet på grundlag af regnskabsprincippet om fortsat drift, medmindre ledelsen enten har til hensigt at likvidere selskabet, indstille driften eller ikke har andet realistisk alternativ end at gøre dette.

Revisors ansvar for revisionen af årsregnskabet

Vores mål er at opnå høj grad af sikkerhed for, om årsregnskabet som helhed er uden væsentlig fejlinformation, uanset om denne skyldes besvigelser eller fejl, og at afgive en revisionspåtegning med en konklusion. Høj grad af sikkerhed er et højt niveau af sikkerhed, men er ikke en garanti for, at en revision, der udføres i overensstemmelse med internationale standarder om revision og de yderligere krav, der er gældende i Danmark, altid vil afdække væsentlig fejlinformation, når sådan findes. Fejlinformation kan opstå som følge af besvigelser eller fejl og kan betragtes som væsentlige, hvis det med rimelighed kan forventes, at de enkeltvis eller samlet har indflydelse på de økonomiske beslutninger, som regnskabsbrugere træffer på grundlag af årsregnskabet.

Som led i en revision, der udføres i overensstemmelse med internationale standarder om revision og de yderligere krav, der er gældende i Danmark, foretager vi faglige vurderinger og opretholder professionel skepsis under revisionen. Herudover:

- Identificerer og vurderer vi risikoen for væsentlig fejlinformation i årsregnskabet, uanset om denne skyldes besvigelser eller fejl, udformer og udfører revisionshandlinger som reaktion på disse risici samt opnår revisionsbevis, der er tilstrækkeligt og egnet til at danne grundlag for vores konklusion. Risikoen for ikke at opdage væsentlig fejlinformation forårsaget af besvigelser er højere end ved væsentlig fejlinformation forårsaget af fejl, idet besvigelser kan omfatte sammensværgelser, dokumentfalsk, bevidste udeladelser, vildledning eller tilsidesættelse af intern kontrol.
- Opnår vi forståelse af den interne kontrol med relevans for revisionen for at kunne udforme revisionshandlinger, der er passende efter omstændighederne, men ikke for at kunne udtrykke en konklusion om effektiviteten af selskabets interne kontrol.
- Tager vi stilling til, om den regnskabspraksis, som er anvendt af ledelsen, er passende, samt om de regnskabsmæssige skøn og tilknyttede oplysninger, som ledelsen har udarbejdet, er rimelige.

- Konkluderer vi, om ledelsens udarbejdelse af årsregnskabet på grundlag af regnskabsprincippet om fortsat drift er passende, samt om der på grundlag af det opnåede revisionsbevis er væsentlig usikkerhed forbundet med begivenheder eller forhold, der kan skabe betydelig tvivl om selskabets evne til at fortsætte driften. Hvis vi konkluderer, at der er en væsentlig usikkerhed, skal vi i vores revisionspåtegning gøre opmærksom på oplysninger herom i årsregnskabet eller, hvis sådanne oplysninger ikke er tilstrækkelige, modificere vores konklusion. Vores konklusioner er baseret på det revisionsbevis, der er opnået frem til datoen for vores revisionspåtegning. Fremtidige begivenheder eller forhold kan dog medføre, at selskabet ikke længere kan fortsætte driften.
- Tager vi stilling til den samlede præsentation, struktur og indhold af årsregnskabet, herunder noteoplysningerne, samt om årsregnskabet afspejler de underliggende transaktioner og begivenheder på en sådan måde, at der gives et retvisende billede heraf.

Vi kommunikerer med den øverste ledelse om blandt andet det planlagte omfang og den tidsmæssige placering af revisionen samt betydelige revisionsmæssige observationer, herunder eventuelle betydelige mangler i intern kontrol, som vi identificerer under revisionen.

Udtalelse om ledelsesberetningen

Ledelsen er ansvarlig for ledelsesberetningen.

Vores konklusion om årsregnskabet omfatter ikke ledelsesberetningen, og vi udtrykker ingen form for konklusion med sikkerhed om ledelsesberetningen.

I tilknytning til vores revision af årsregnskabet er det vores ansvar at læse ledelsesberetningen og i den forbindelse overveje, om ledelsesberetningen er væsentligt inkonsistent med årsregnskabet eller vores viden opnået ved revisionen eller på anden måde synes at indeholde væsentlig fejlinformation.

Vores ansvar er derudover at overveje, om ledelsesberetningen indeholder krævede oplysninger i henhold til årsregnskabsloven.

Baseret på det udførte arbejde er det vores opfattelse, at ledelsesberetningen er i overensstemmelse med årsregnskabet og er udarbejdet i overensstemmelse med årsregnskabslovens krav. Vi har ikke fundet væsentlig fejlinformation i ledelsesberetningen.

København, den 25. januar 2024

Deloitte

Statsautoriseret Revisionspartnerselskab

CVR-nr. 33 96 35 56

Jacques Peronard
statsautoriseret revisor
mne16613

Bill Haudal Pedersen
statsautoriseret revisor
mne30131

Resultatopgørelse

ATP PEP IV

tkr.	Note	2023	2022
Investeringsvirksomhed			
Dagsværdireguleringer af andre værdipapirer og	2	(134.329)	603.491
Dagsværdireguleringer af valutaterminskontrakter	2	12.389	(519.630)
		<u>(121.940)</u>	<u>83.861</u>
Resultat af investeringsvirksomhed			
Administrationsomkostninger	3	(1.476)	(9.413)
Resultat af primær drift		<u>(123.416)</u>	<u>74.448</u>
Finansielle poster			
Finansielle indtægter	2	981	7.287
Finansielle omkostninger	2	-	75
Finansielle poster i alt		<u>981</u>	<u>7.362</u>
Resultat før skat		<u>(122.435)</u>	<u>81.810</u>
Udenlandsk skat		(59.472)	(130.225)
Årets resultat	4	<u>(181.907)</u>	<u>(48.415)</u>

Balance pr. 31. december

ATP PEP IV

tkr.	Note	2023	2022
Aktiver			
Anlægsaktiver			
Finansielle anlægsaktiver			
Andre værdipapirer og kapitalandele	5	5.171.212	6.675.755
Finansielle anlægsaktiver i alt		5.171.212	6.675.755
Anlægsaktiver i alt		5.171.212	6.675.755
Omsætningsaktiver			
Tilgodehavender			
Valutaterminsforretninger		99.578	388.646
Andre tilgodehavender	6	842	870
Tilgodehavender i alt		100.420	389.516
Likvide beholdninger		89.124	36.720
Omsætningsaktiver i alt		189.544	426.236
Aktiver i alt		5.360.756	7.101.991
Passiver			
Egenkapital			
Kommanditselskabskapital		10.876.565	11.129.450
Overført resultat		12.298.711	12.480.618
Udlodning til kommanditist og komplementar		(17.824.787)	(16.511.302)
Egenkapital i alt		5.350.489	7.098.766
Kortfristet gæld			
Leverandører af varer og tjenesteydelser		929	-
Gæld til tilknyttede virksomheder		364	-
Valutaterminsforretninger		8.773	3.225
Anden gæld	7	201	-
Kortfristet gæld i alt		10.267	3.225
Gæld i alt		10.267	3.225
Passiver i alt		5.360.756	7.101.991
Anvendt regnskabspraksis	1		
Finansielle risici	8		
Kategorier af finansielle aktiver og forpligtelser	9		
Oplysning om dagsværdi	10		
Eventualforpligtelser	11		
Nærtstående parter	12		
Begivenheder efter regnskabsårets afslutning	13		
Fordeling af anparter i komplementar	14		

Egenkapitalopgørelse

ATP PEP IV

tkr.

	Kommandit- selskabskapital	Overført resultat	Udlodning til kommanditist og komplementar	I alt
Egenkapital 1. januar 2023	11.129.450	12.480.618	(16.511.302)	7.098.766
Indbetaling kommanditselskabskapital	(252.885)	-	-	(252.885)
Udlodning til kommanditist og komplementar	-	-	(1.313.485)	(1.313.485)
Årets resultat	-	(181.907)	-	(181.907)
Egenkapital 31. december 2023	10.876.565	12.298.711	(17.824.787)	5.350.489
Egenkapital 1. januar 2022	10.207.045	12.529.033	(14.060.993)	8.675.085
Indbetaling kommanditselskabskapital	922.405	-	-	922.405
Udlodning til kommanditist og komplementar	-	-	(2.450.309)	(2.450.309)
Årets resultat	-	(48.415)	-	(48.415)
Egenkapital 31. december 2022	11.129.450	12.480.618	(16.511.302)	7.098.766

I overensstemmelse med kommanditselskabskontrakten har investorerne indgået aftale om løbende at indbetale op til tkr. 10.252.733 i takt med behovet for kapital i selskabet.

Pr. 31. december 2023 udgør investorernes
indbetalingsforpligtelse tkr.

1.030.682

Noter

Note 1 Anvendt regnskabspraksis

Årsrapporten for ATP Private Equity Partners IV K/S for 2023 er aflagt i overensstemmelse med årsregnskabslovens bestemmelser for store klasse C-virksomheder.

Der er jf. ARL § 23, stk. 4 foretaget tilpasninger af opstillingen af resultatopgørelsen, balancen samt benævnelse af regnskabsposter, således at årsrapporten, efter ledelsens opfattelse, giver et retvisende billede af selskabets særlige aktiviteter.

Selskabet har iht. ARL § 86, stk. 4 undladt at udarbejde en pengestrømsopgørelse, da selskabet indgår i koncernpenge-strømsopgørelsen for Arbejdsmarkedets Tillægspension.

Selskabet har iht. ARL § 37, stk. 5 valgt at indregne og måle alle finansielle aktiver og forpligtelser i overensstemmelse med de internationale regnskabsstandarder (IFRS) som godkendt af EU.

Anvendt regnskabspraksis er uændret sammenlignet med årsrapporten for 2022.

Generelt om indregning og måling

Aktiver indregnes i balancen, når det er sandsynligt, at fremtidige økonomiske fordele vil tilflyde selskabet, og aktivets værdi kan måles pålideligt.

Forpligtelser indregnes i balancen, når det er sandsynligt, at fremtidige økonomiske fordele vil fragå selskabet, og forpligtelsens værdi kan måles pålideligt.

Ved første indregning måles aktiver og forpligtelser til kostpris, dog måles finansielle aktiver og forpligtelser ved første indregning til dagsværdi, hvilket typisk svarer til kostpris eksklusive direkte afholdte omkostninger. Efterfølgende måles aktiver og forpligtelser som beskrevet for hver enkelt regnskabspost nedenfor.

Køb og salg af finansielle aktiver og forpligtelser indregnes i balancen på handelsdagen.

Ved indregning og måling tages hensyn til gevinster, tab og risici, der fremkommer, inden årsrapporten aflægges, og som be- eller afkræfter forhold, der eksisterede på balancedagen.

Indtægter indregnes i resultatopgørelsen i takt med, at de indtjenes, mens omkostninger indregnes med de beløb, der vedrører regnskabsåret.

Omregning af fremmed valuta

Transaktioner i fremmed valuta omregnes til danske kroner efter transaktionsdagens kurs. Investeringer, tilgodehavender og gæld i fremmed valuta omregnes til danske kroner efter balancedagens kurs. Realiserede og urealiserede valutakursavancer og -tab medtages i resultatopgørelsen.

Afledte finansielle instrumenter

Afledte finansielle instrumenter indregnes første gang i balancen til dagsværdi og måles efterfølgende til dagsværdi. Modregning af positive og negative værdier foretages alene, når selskabet har ret til og intention om at afregne flere kontrakter samlet (dvs. differenceafregning).

De afledte finansielle instrumenter opfylder ikke betingelserne for behandling som sikringsinstrumenter, og anses derfor som handelsbeholdning. Terminstillæg og dagsværdireguleringer af de afledte finansielle instrumenter indregnes under resultat af investeringsvirksomhed.

Valutatermisforretninger er indgået med ATP som modpart.

Resultatopgørelsen

Indtægter af investeringsvirksomhed

Indtægter af andre værdipapirer og kapitalandele samt indtægter fra afledte finansielle instrumenter omfatter renter, udbytter, realiserede og urealiserede værdireguleringer af disse poster samt valutakursgevinster og -tab vedrørende transaktioner i fremmed valuta.

Administrationsomkostninger

I administrationsomkostninger indregnes omkostninger, der er afholdt i året forbundet med udførelsen af selskabets investeringsaktivitet. I administrationsomkostningerne indregnes honorar til Private Equity Advisors ApS for det administrationsarbejde, Private Equity Advisors ApS udfører for selskabet.

Finansielle indtægter og omkostninger

Finansielle indtægter indeholder renter af likvide beholdninger samt valutakursgevinster og tab vedrørende likvide beholdninger i fremmed valuta.

Udenlandsk skat

Kommanditselskabet er ikke selvstændigt skattepligtigt, idet kommanditselskabets resultat indgår i kommanditistens og komplementarens skattepligtige indkomst. Under udenlandsk skat af årets resultat indgår udbytteskatter fra udenlandske porteføljeselskaber.

Noter fortsat

Balancen

Finansielle anlægsaktiver

Finansielle anlægsaktiver værdiansættes til dagsværdi på balancedagen med løbende indregning af dagsværdi-reguleringer i resultatopgørelsen iht. IFRS9.

Selskabet anlægger konsekvent en porteføljetragtning i forbindelse med investeringer. Porteføljen forvaltes og dens performance evalueres i overensstemmelse med selskabets risikostyrings- og investeringsstrategi med udgangspunkt i dagsværdien, der også danner basis for den interne rapportering til selskabets ledelse.

Investeringer i porteføljefonde

Kapitalandelene i porteføljefondene værdi-ansættes som udgangspunkt efter IPEV Valuation Guidelines og/eller FASB Topic 820, hvorefter kapitalandelene måles til dagsværdi på balancedagen.

For en væsentlig del af investeringerne i porteføljefonde er værdiansættelsen baseret på seneste kvartalsrapporteringer, som modtages fra porteføljefondene. I tilfælde af, hvor kvartalsrapporteringen fra de underliggende porteføljefonde ikke forligger pr. 31.12 foretages der en analyse af, hvorvidt der skal foretages en korrektion baseret på ændringer i relevante markeders observerbare inputs og de underliggende aktivers noterede priser.

Som følge af, at investeringer i porteføljefonde værdiansættes af de underliggende porteføljefonde, er forudsætninger for dagsværdierne ikke tilgængelige og det er derfor ikke muligt at give yderligere oplysninger om anvendt multipel, afkastkrav mv. i værdiansættelserne.

Da værdiansættelsen i porteføljefondene afhænger af antagelser om fremtidig indtjening i underliggende enheder ejet af de enkelte porteføljefonde og udviklingen i markedsmæssige multipler, er værdiansættelsen forbundet med naturlig usikkerhed.

Afgivet investeringstilsagn er på balancedagen oplyst under eventualforpligtelser.

Direkte aktieinvesteringer

Unoterede direkte aktieinvesteringer værdiansættes på baggrund af en af følgende metoder:

- 1) Multipel analyse, hvor forholdet mellem værdien af de sammenlignelige noterede selskaber og relevante nøgletal for disse anvendes i værdiansættelsen af det pågældende selskab.
- 2) I fravær af tilstrækkelige sammenlignelige selskaber foretages en "sum-of-the-parts" værdiansættelse, hvor hvert forretningsområde i det pågældende selskab værdiansættes særskilt.
- 3) For nyere investeringer anvendes anskaffelsessummen som bedste udtryk for dagsværdi

Tilgodehavender

Tilgodehavender måles til amortiseret kostpris. Der nedskrives til imødegåelse af forventede tab efter en individuel vurdering af tilgodehavender.

Likvide beholdninger

Likvide beholdninger består af bankindeståender.

Gældsforpligtelser og periodeafgrænsningsposter

Gældsforpligtelser måles til amortiseret kostpris.

Periodeafgrænsningsposter, indregnet under forpligtelser, samt anden gæld omfatter modtagne betalinger vedrørende indtægter i de efterfølgende år samt omkostninger afholdt i regnskabsåret, men som endnu ikke er betalt.

Nøgletal

De i hoved- og nøgletalsoversigten anførte nøgletal er beregnet således:

Total Value to Paid In (TVPI):

(Værdien af udlodninger til investorerne inklusiv pengestrømme ved afregning af valutaterminskontrakter + værdien af den resterende portefølje - hensat carried interest vedrørende incitamentsprogrammet) / Indbetalt kapital fra investorerne.

Distributed to Paid In (DPI):

Værdien af udlodningerne til investorerne inklusiv pengestrømme ved afregning af valutaterminskontrakter / Indbetalt kapital fra investorerne.

IRR:

Intern rente beregnet på baggrund af de realiserede pengestrømme samt værdien af egenkapitalen fratrukket hensat carried interest vedrørende incitamentsprogrammet.

Noter fortsat

tkr.	2023	2022
2 Investeringsafkast fordelt på kategorier af finansielle instrumenter		
Dagsværdireguleringer af andre værdipapirer og kapitalandele	(6.997)	205.290
Valutakursgevinster og -tab, andre værdipapirer og kapitalandele	(127.332)	398.201
Dagsværdireguleringer af valutaterminskontrakter	12.389	(519.630)
Finansielle aktiver og forpligtelser indregnet til dagsværdi over resultatopgørelsen	(121.940)	83.861
Valutakursgevinster og -tab, likvide beholdninger	5	7.287
Øvrige renteindtægter og renteudgifter	-	75
Finansielle aktiver og forpligtelser indregnet til amortiseret kostpris	5	7.362
Valutaterminskontrakter er indgået med ATP som modpart.		
3 Administrationsomkostninger		
Honorar til Selskabets generalforsamlingsvalgte revisor:		
Lovpligtig revision	82	77
Andre erklæringer med sikkerhed	-	53
I alt	82	130
Der er ingen ansatte i selskabet. Der er ikke udbetalt vederlag til bestyrelsen.		
4 Forslag til resultatdisponering		
Overført til egenkapitalen	(182.883)	(48.415)
	(182.883)	(48.415)

Noter fortsat

tkr.	2023	2022
5 Andre værdipapirer og kapitalandele		
Regnskabsmæssig værdi primo	6.675.755	8.664.505
Indbetalinger til investeringsportefølje	112.677	76.843
Udlodninger fra investeringsportefølje	(1.482.891)	(2.669.084)
Værdi- og valutakursreguleringer	(134.329)	603.491
Regnskabsmæssig værdi pr. 31. december	5.171.212	6.675.755
Der henvises til porteføljeoversigten for en oversigt over selskabets investeringer. Investeringerne er typisk struktureret som kommanditselskaber, hvor ATP Private Equity Partners IV K/S fungerer som kommanditist.		
6 Andre tilgodehavender		
Tilgodehavende udbytteskat	842	870
	842	870
7 Anden gæld		
Skyldigt vedrørende investeringstilsagn	201	-
	201	-

Noter fortsat

8 Finansielle risici

Investerings- og markedsrisici

Selskabets investeringer er eksponeret over for den generelle økonomiske udvikling, og den løbende værdiansættelse af investeringerne sker desuden med reference til det generelle prisniveau for sammenlignelige virksomheder; værdien påvirkes således af udsving på aktiemarkedene.

Derudover er Selskabets investeringer i private equity fonde forbundet med selskabsspecifikke risici ved de enkelte investeringer, herunder konkursrisiko, samt risici relateret til de private equity management selskaber, der forvalter de pågældende fonde. Alle beslutninger vedrørende de respektive fondes konkrete investeringer og exits foretages af de respektive fondes managementselskaber. Derfor kan Selskabet ikke afdække risici i forbindelse hermed.

Investeringer i private equity fonde er illikvide, og investorerne i private equity fonde har kun begrænsede muligheder for at opsige aftalen med management selskabet, der forvalter den pågældende fond.

For at begrænse risikoeksponeringen mod enkelte investeringer er ATP PEP IV's portefølje diversificeret gennem en strategi om afgivelse af tilsagn inden for fastlagte beløbsstørrelser til en bred vifte af kapitalfonde. Der er almindeligvis afgivet tilsagn på 50-150 mio. kr. til fonde i venture segmentet, mens der til buyout segmentet er afgivet tilsagn i niveauet 150-400 mio. kr.

Valutarisici

Selskabets valutarisici relaterer sig til investeringer foretaget i en række valutaer. Udsving i valuta kan påvirke resultat, pengestrømme og egenkapital. Det er derfor selskabets politik at afdække økonomiske risici i valutaer, som det fremgår af nedenstående følsomhedstabel.

Valutaafdækningen sker ved indgåelser af valutaterminsforretninger. Afdækningen sker løbende på basis af dagsværdien af investeringer, mens uudnyttede kapitaltilsagn til porteføljefondene ikke afdækkes.

Nedenstående tabel viser valutakursfølsomheden på porteføljen pr. 31. december 2023.

Følsomhed i t.kr. ved:	For aktuelle investeringer	For resttilsagn
1 % stigning i USD/DKK	38.963	7.644
1 % stigning i GBP/DKK	3.258	0
1 % stigning i NOK/DKK	920	0
1 % stigning i EUR/DKK	3.187	2.461
1 % stigning i AUD/DKK	350	33
1 % stigning i CAD/DKK	1.129	157

Renterisici

Der er ikke gæld i selskabet ud over mellemværende med leverandører og terminsforretninger. Der er dog ofte optaget gæld i fondenes underliggende porteføljeinvesteringer. Der vil således være en indirekte renterisiko, som kan påvirke fremtidige investeringsresultater.

Kreditrisici

Selskabets kreditrisici knytter sig dels til primære finansielle aktiver og dels til afledte finansielle instrumenter med positiv markedsværdi. Selskabet har ikke væsentlige risici vedrørende kunder eller samarbejdspartnere.

Likviditetsrisici

Likviditetsrisikoen er risikoen for, at selskabet ikke kan opfylde sine kontraktlige forpligtelser på grund af utilstrækkelige økonomiske midler.

Selskabets resterende investeringstilsagn til private equity fonde udgør 1.029 mio. kr., mens investorernes indbetalingsforpligtelse udgør 1.031 mio. kr. I aftalegrundlaget §9.2 for ATP PEP IV fremgår det, at investorernes investeringsforpligtelse forøges, såfremt selskabet ikke kan honorere indbetalingsforpligtelserne til porteføljefondene på grund af udsving i valutakurserne. Kommanditisten er en anerkendt finansiel og institutionel investor, som er underlagt Finanstilsynets tilsyn.

Likviditetsrisikoen anses derfor for at være yderst beskednen.

Forfaldsanalyse

Anden gæld, leverandører af varer og tjenesteydelser samt gæld til tilknyttede virksomheder forfalder alle indenfor 1 år.

I nedenstående tabel opdeles afledte finansielle instrumenter efter kontraktligt forfaldstidspunkt inkl. renter.

Valutaterminskontrakter, salg tkr.	Nominal værdi	Netto markeds- værdi	Positiv markedsværdi	Negativ markedsværdi
Til- og med 3 måneder	4.875.501	90.805	99.578	8.773
3 måneder til og med 1 år	-	-	-	-
Fra 1 år til og med 5 år	-	-	-	-
Over 5 år	-	-	-	-
I alt	4.875.501	90.805	99.578	8.773

Noter fortsat

tkr.

9 Kategorier af finansielle aktiver og forpligtelser

I nedenstående tabel er selskabets finansielle aktiver og forpligtelser opdelt i forhold til den kategori, som de indregnes i ved første indregning.

Finansielle aktiver og forpligtelser:	2023	2022
Valutaterminsforretninger	99.578	388.646
Andre værdipapirer og kapitalandele	5.171.212	6.675.755
Finansielle aktiver indregnet til dagsværdi via resultatopgørelsen	5.270.790	7.064.401
Andre tilgodehavender	842	870
Likvide beholdninger	89.124	36.720
Finansielle aktiver indregnet til amortiseret kostpris	89.966	37.590
Valutaterminsforretninger	8.773	3.225
Finansielle forpligtelser indregnet til dagsværdi via resultatopgørelsen	8.773	3.225
Gæld til tilknyttede virksomheder	364	-
Leverandører af varer og tjenesteydelser	929	-
Anden gæld	201	-
Finansielle forpligtelser indregnet til amortiseret kostpris	1.494	-

For finansielle aktiver og forpligtelser indregnet til amortiseret kostpris skønnes den bogførte værdi at svare til dagsværdien.

Noter fortsat

tkr.

10 Oplysning om dagsværdi

	Noterede priser Niveau 1		Observerbare input Niveau 2		Ikke observerbare input Niveau 3	
	2023	2022	2023	2022	2023	2022
Aktiver						
Andre værdipapirer og kapitalandele	-	-	-	-	5.171.212	6.675.755
I alt	-	-	-	-	5.171.212	6.675.755

For finansielle instrumenter, der er målt til dagsværdi ved brug af ikke observerbare inputdata (niveau 3) sammensættes årets bevægelser som følger:

	Andre værdipapirer og kapitalandele	
	2023	2022
Balance 01.01	6.675.755	8.664.505
Periodens realiserede/urealiserede gevinst eller tab indregnet i resultatopgørelsen	(134.329)	603.491
Køb/indbetalinger til investeringsportefølje	112.677	76.843
Salg/udlodninger fra investeringsportefølje	(1.482.891)	(2.669.084)
Flytning til niveau 3	-	-
Flytning ud af niveau 3	-	-
Balance 31.12	5.171.212	6.675.755
Tab/gevinst på aktiver i behold	(134.329)	611.720

Tab og gevinster vedrørende niveau 3 er indregnet i resultatopgørelsen i de regnskabsposter, som de vedrører.

Fastsættelse af dagsværdien	Dagsværdi- hierarki	Anvendt værdiansættelsesmetode	Anvendte observerbare/ik- ke observer- bare input	Dagsværdiernes følsomhed overfor ændringer i ikke observerbare input
Andre værdipapirer og kapitalandele ¹	3	Rapporteret dagsværdi	-	-

¹ Rapporteret dagsværdi baseret på modtaget rapportering fra relevante selskaber, hvor underliggende aktiver og forpligtelser værdiansættes til dagsværdi. I de tilfælde, hvor rapporteringsdatoen afviger fra selskabets balancedato, korrigeres for betydelige ændringer i markedets observerbare inputs, og de underliggende aktivers noterede priser.

Noter fortsat

tkr.	2023	2022
11 Eventualforpligtelser		
Investeringstilsagn kapitalandele	<u>1.029.398</u>	<u>1.170.470</u>

Der er ingen sikkerhedsstillelser eller pantsætninger i selskabet.

12 Nærtstående parter

Som nærtstående parter anses; 1) selskabets bestyrelse og disses nærtstående, 2) moderselskabet ATP, 3) tilknyttede og associerede virksomheder til ATP.

Udover ind- og udbetalinger i henhold til kommanditselskabskontrakten har selskabet i 2023 haft følgende transaktioner med nærtstående parter:

	Dagsværdireguleringer af valutaterminer og valuta-terminstillæg	Management fee og adm. omkostninger	Tilgode havende ¹	Gæld ¹
Arbejdsmarkedets Tillægspension	12.389	-	99.578	8.773
Private Equity Advisors ApS	-	407	-	364

Transaktioner med nærtstående afregnes på markedsbaserede vilkår.

¹ Inkl. positiv / negativ markeds værdi af valutaterminsforretninger

Bestemmende indflydelse

Arbejdsmarkedets Tillægspension (ATP)

Kongens Vænge 8

3400 Hillerød

Ejer 99,99%

Årsrapporten indgår i koncernregnskabet for ATP.

Koncernregnskabet kan rekvireres på www.atp.dk.

13 Begivenheder efter regnskabsårets afslutning

Der er ikke indtruffet væsentlige begivenheder frem til offentliggørelsen af årsrapporten for 2023, der har indflydelse på selskabets økonomiske stilling.

Noter fortsat

14 Fordeling af anparter i komplementar ATP PEP IV GP K/S

Ejere	Dato for programmets etablering	Kursværdi af erhvervede A-anparter (anskaf.kurs)	Antal A-anparter	Erhvervelseskurs
Direktion	23-11-2010	352.601	12.900	27,3
Ledende medarbejdere	23-11-2010	304.767	11.150	27,3
Øvrige og fratrådte medarbejdere	23-11-2010	709.302	25.950	27,3

Parametre for skævdelingen

Hurdle rate	8 % p.a.	Optjening Optjening af 85 % på 4,25 år
Maksimal carried interest i % af investeringstilsagnet	0,98%	Optjening af resterende 15% efter 7 år
Carried interest	2,63%	

Scenarier for skævdelingen

Afkast i ATP PEP IV K/S i % p.a.	Mio. kr. (2010 kr.)	% af investeringstilsagnet
0	0	0,00
10	18	0,18
12	37	0,36
15	68	0,66
18	100	0,98
25	100	0,98

Kommentarer

ATP PEP IV GP K/S har en indskudskapital fordelt på 50.000 stk. A anparter af kr. 1, som er berettiget til carry og en indskudskapital på 50.000 stk. B anparter af kr. 1, som ikke er berettiget til carry. Komplementaren, ATP PEP IV GP K/S, modtager et skævdelingsbeløb ved afkast over 8 % p.a. i kommanditselskabet. Der er etableret et absolut loft over nutidsværdien af carried interest programmet på 100 mio kr i 2010 kroner, svarende til 0,98% af kapitaltilsagnet til ATP Private Equity Partners IV K/S. Skævdelingsbeløbet udbetales til ATP PEP IV GP K/S med 2,63 % indtil skævdelingsloftet nås. Tilbud om erhvervelse af anparter er betinget af ansættelse i Private Equity Advisors ApS. Ved 100% deltagelse er medarbejderne forpligtet til samlet af indbetale 2,7 mio.kr. Forudsætningen for beregningen er et tilsagn fra ATP på 10.250 mio. kr.

ATP Private Equity Partners IV K/S har siden 2010 genereret et årligt gennemsnitlig afkast på 17,0%. Pr. 31. december 2023 kan den samlede værdi af incitamentsprogrammet opgøres til 244,5 mio. kr., svarende til 1,99% i forhold til det akkumulerede afkast på 12.299 mio. kr. siden 2010. Hvis den estimerede carried interest på et tidspunkt kommer til udbetaling, svarer det til en gennemsnitlig årlig udbetaling over Selskabets forventede 15 årige løbetid på ca. 860 tkr. pr. medinvestor i komplementaren.

Den urealiserede carried interest pulje udgør 144 mio.kr. pr. 31. december 2023. I opgørelsen heraf er det forudsat, at de tilbageværende aktiver kan realiseres og udbetales pr. 31. december 2023 til de opgjorte værdier - svarende til egenkapitalen. Endvidere at der ikke foretages yderligere kapitalindskud til ATP Private Equity Partners IV K/S. Der er udbetalt 42 mio. kr. i carried interest i 2023.

Porteføljeoversigt

Fond	Valuta	Tilsagn	Jurisdiktion	Segment
Nuværende:				
Accel-KKR Growth Capital Partners II, LP	USD	30.000.000	Delaware	Small buyout
Advent International VII, LP	EUR	50.000.000	Cayman Islands	Large buyout
Apollo Investment Fund VIII, LP	USD	50.000.000	Delaware	Distressed
Arbor Investments III, LP	USD	65.000.000	Delaware	Small buyout
Archer Capital Fund 5, LP	AUD	32.000.000	Jersey	Mid buyout
Astorg V, LP	EUR	50.000.000	Frankrig	Mid buyout
Atlas Capital Resources II, LP	USD	40.000.000	Delaware	Distressed
BC Partners IX, LP	EUR	50.000.000	Storbritanien	Large buyout
Bessemer Venture Partners VIII Institutional, LP	USD	25.000.000	Cayman Islands	Venture
DBAG Fund VI, LP	EUR	40.000.000	Guernsey	Mid buyout
EnCap Energy Capital Fund IX, LP	USD	35.000.000	Texas	Mid buyout
EnCap Energy Capital Fund VIII, LP	USD	50.000.000	Texas	Mid buyout
EnCap Energy Capital VIII Co-Investment Fund, LP	USD	28.797.549	Texas	Mid buyout
Endeavour Capital Fund VI, LP	USD	30.000.000	Delaware	Small buyout
HitecVision VI, LP	USD	65.000.000	Guernsey	Mid buyout
HongShan Capital Growth Fund III, LP	USD	1.319.744	Cayman Islands	Venture
HongShan Capital Venture Fund IV, LP	USD	2.000.000	Cayman Islands	Venture
Index Ventures Growth II, LP	EUR	15.000.000	Jersey	Venture
Index Ventures VI, LP	EUR	10.000.000	Jersey	Venture
Index Ventures VII, LP	EUR	14.000.000	Jersey	Venture
Investindustrial V, LP	EUR	50.000.000	Storbritanien	Mid buyout
KPS Special Situations Fund IV, LP	USD	40.000.000	Alberta	Distressed
Lindorff (co-investering med Nordic Capital)	EUR	10.761.434	Jersey	Co-investering
Linzor Capital Partners II, LP	USD	23.275.000	Ontario	Small buyout
Living Bridge 5, LP	GBP	30.000.000	Storbritanien	Small buyout
Medical Park (co-investering med Turkish Private Equity III)	USD	9.150.000	Guernsey	Co-investering
Odyssey Investment Partners Fund V, LP	USD	50.000.000	Delaware	Mid buyout
Oncap III, LP	CAD	30.000.000	Ontario	Mid buyout
Peak Rock Capital Fund, LP	USD	50.000.000	Delaware	Distressed
Peak XV Partners IV Ltd, LP	USD	2.807.673	Mauritius	Venture
Perusa Partners Fund 2, LP	EUR	30.000.000	Guernsey	Distressed
Quad Partners IV, LP	USD	30.000.000	Delaware	Small buyout
Roark Capital Partners III, LP	USD	65.000.000	Delaware	Mid buyout
Sequoia Capital Global Growth Fund, LP	USD	4.000.000	Cayman Islands	Venture
Sequoia Capital Israel Venture Fund V, LP	USD	1.000.000	Cayman Islands	Venture
Sequoia Capital US Growth Fund V, LP	USD	5.000.000	Cayman Islands	Venture
Sequoia Capital US Growth Fund VI, LP	USD	6.000.000	Cayman Islands	Venture
Sequoia Capital US Venture Fund XIV, LP	USD	2.000.000	Cayman Islands	Venture
Shamrock Capital Growth Fund III, LP	USD	50.000.000	Delaware	Small buyout
Trident VI, LP	USD	50.000.000	Cayman Islands	Mid buyout
Turkish Private Equity Fund III, LP	USD	25.000.000	Guernsey	Mid buyout
Victoria South American Partners II, LP	USD	20.000.000	Delaware	Mid buyout
VMG Partners II, LP	USD	25.000.000	Delaware	Small buyout
Waterland Private Equity Fund V, LP	EUR	50.000.000	Guernsey	Mid buyout
Wicks Capital Partners IV, LP	USD	50.000.000	Delaware	Small buyout
Yorktown Energy Partners X, LP	USD	50.000.000	Delaware	Mid buyout
Realiserede:				
Accel-KKR Capital Partners IV, LP	USD	51.000.000	Delaware	Small buyout
Columbus Foods (co-investering med Arbor III)	USD	12.000.000	Delaware	Co-investering
EQT VI, LP	EUR	50.000.000	Guernsey	Large buyout
Falck Holding A/S	DKK	124.999.980	Danmark	Co-investering
Kerneos (co-investering med Astorg V)	USD	10.000.000	Frankrig	Co-investering
Nets (co-investering med Advent International VII)	GBP	150.321.308	Norge	Co-investering

atp pep=

ATP Private Equity Partners
Gothersgade 49, 3. sal
1123 København K

Telefon 33 19 30 70
info@atp-pep.dk
www.atp-pep.com